

# Citaton

## Tab References – Group Citations & Bibliography

## Insert Citation



 Add New Source...

*Tạo nguồn tài liệu mới*

*Sử dụng khi đã có thông tin về nguồn tài liệu tham khảo, tạo và dùng ngay lúc đó*

 Add New Placeholder...

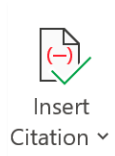
*Tạo placeholder mới*

*Sử dụng khi chưa có thông tin về nguồn tài liệu tham khảo, "chừa" ra một chỗ để bổ sung thông tin nguồn tài liệu sau, bên cạnh đó, giúp người dùng không bị "quên" các trích dẫn quan trọng mà chưa bổ sung nguồn thông tin*

*Đặt chuột bên phải vùng nội dung cần trích dẫn nguồn tài liệu tham khảo, sau đó mới tiến hành dùng một trong hai chức năng trên. Nguồn sẽ tự động thêm vào cạnh nội dung sau khi thêm thông tin xong.*

## Tab References – Group Citations & Bibliography

## Add New Source



Add New Source...

Hộp thoại điền thông tin nguồn tài liệu tham khảo

Tùy style mà giao diện điền thông tin sẽ khác nhau, hình dưới là style IEEE

Show All Bibliography Fields \* Recommended Field  
Hiển thị đầy đủ trường thông tin và yêu cầu điền vào các trường có dấu \*

Create Source **Kiểu nguồn tham khảo** ? X

Type of Source **Web site** Language **Default**

Bibliography Fields for IEEE

Author   Corporate Author

Name of Web Page

Production Company

Year

Month  **Điền thông tin**

Day  **vào các trường**

Year Accessed  **(nếu có)**

Month Accessed

Day Accessed

URL

Show All Bibliography Fields

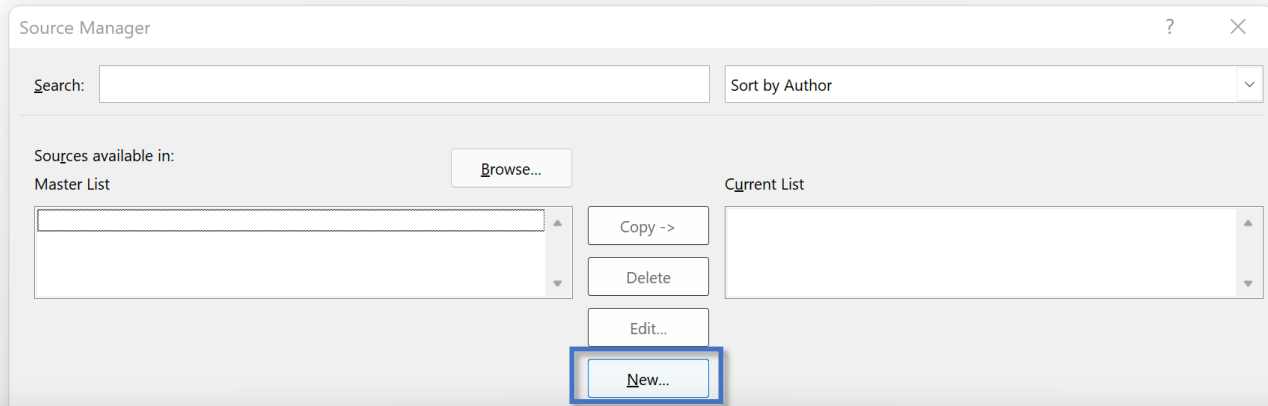
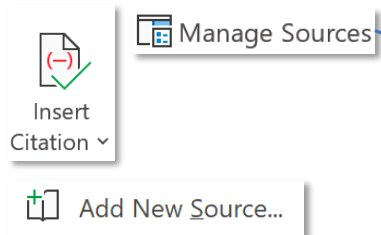
Tag name

OK Cancel

Tag name được tạo tự động, thường là tên tác giả và năm xuất bản. Dùng để nhận diện citation

## Tab References – Group Citations & Bibliography

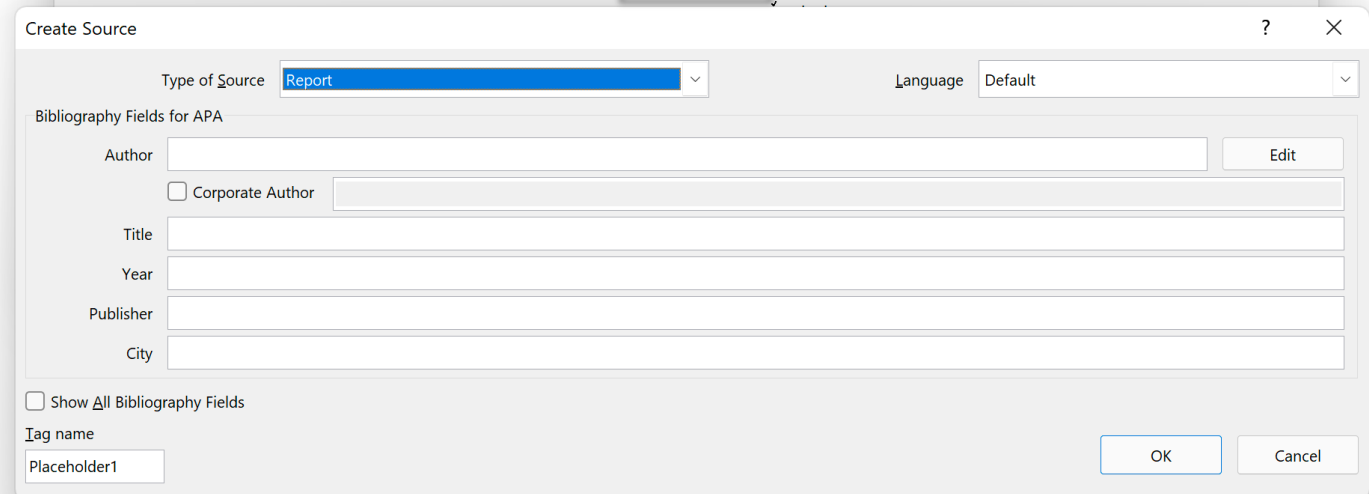
## Add New Source



*Thao tác Insert New Source*

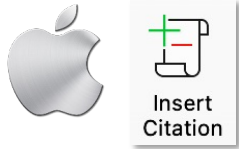
► *Add New Source tương tự với thao tác Manage Source*

► *New*



## Tab References – Group Citations & Bibliography

## Add New Source



Với MacOS, **Insert Citation** sẽ mở hộp thoại *Create Source* để điền thông tin

**Create Source**

Type of Source:  Language:

Bibliography Fields for IEEE

Author:

Corporate Author:

Title:

City:

Publisher:

Year:


Example: Dickens, Charles; Hemingway, Ernest

Show all bibliography fields

Type of Source:

## Tab References – Group Citations & Bibliography

## Manage Sources

 Manage Sources **Manage Sources** – Quản lý nguồn tài liệu tham khảo

Sao chép

Copy ->

Xoá

Delete

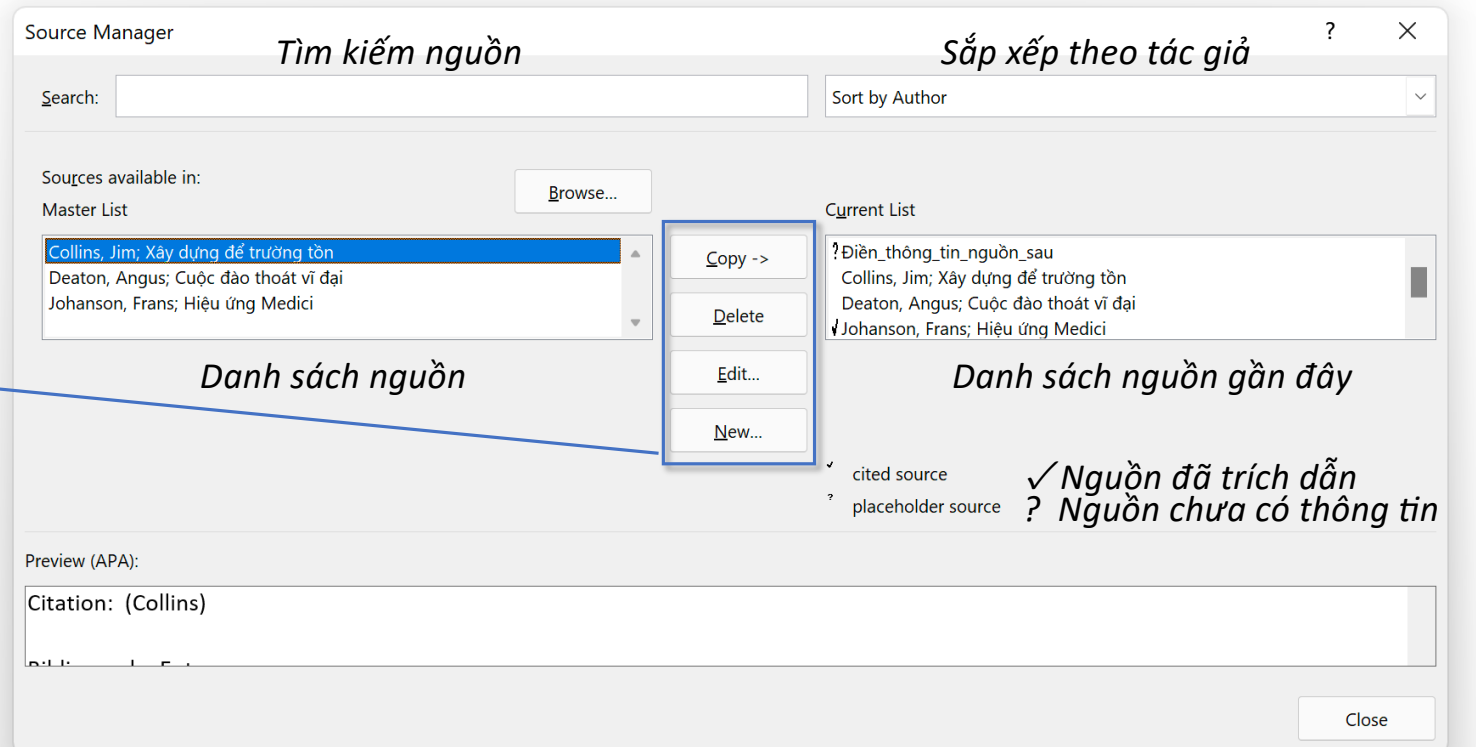
Chỉnh sửa

Edit...

Tạo mới

New...

Xem trước theo chế độ APA



Source Manager *Tìm kiếm nguồn* *Sắp xếp theo tác giả* ? ×

Search:  Sort by Author

Sources available in:

Master List

- Collins, Jim; Xây dựng để trường tồn
- Deaton, Angus; Cuộc đảo thoát vĩ đại
- Johanson, Frans; Hiệu ứng Medici

Current List

- ? Điền thông tin nguồn sau
- Collins, Jim; Xây dựng để trường tồn
- Deaton, Angus; Cuộc đảo thoát vĩ đại
- ↓ Johanson, Frans; Hiệu ứng Medici

*Danh sách nguồn* *Danh sách nguồn gần đây*

✓ cited source *✓ Nguồn đã trích dẫn*  
? placeholder source *? Nguồn chưa có thông tin*

Preview (APA):  
Citation: (Collins)

## Tab References – Group Citations & Bibliography



**Citations** [Close]

Citation style: IEEE [Dropdown]

Double-click to insert:

Citations [List Box]

[+ -] [Smiley Face]

[Edit Source...]  
[Citation Source Manager...]

## Manage Sources

**Source Manager**

Master List [Empty Box]

Current list [Empty Box]

[Copy ->]  
[New...]  
[Edit...]  
[Delete]

[Close]

## Tab References – Group Citations & Bibliography

## EXPERT

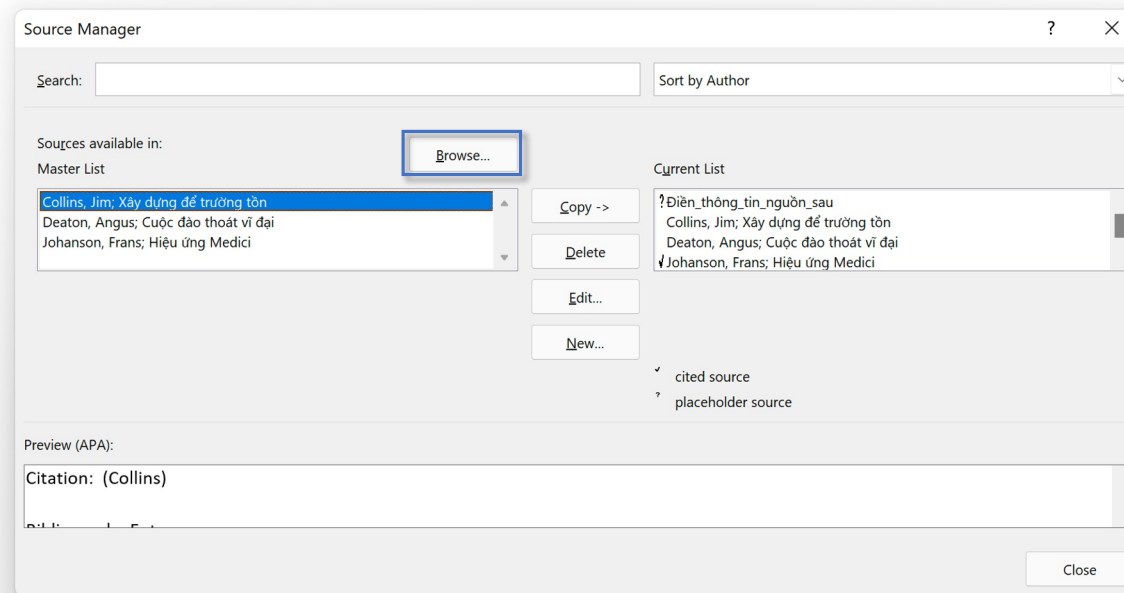
## Manage Sources



Manage Sources


*Nguồn tài liệu tham khảo muốn thêm vào phải có định dạng XML - Extensible Markup Language – ngôn ngữ đánh dấu mở rộng*

*Để tạo file.xml, có thể import file Excel vào Google Sheet sau đó cài đặt Add-on Export Sheet Data, sau đó chọn cách Export bằng file XML*





## Tab References – Group Citations & Bibliography



➔ Add New Placeholder...

Placeholder Name ? ✕

Type the tag name of the source. You can add more information to this source later by clicking Edit in the Source Manager.

Nhap\_ten

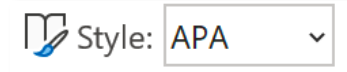
OK Cancel


*Hộp thoại nhập tên nguồn chưa rõ thông tin  
Tên có thể viết tiếng Việt nhưng không có dấu cách*

## Add New Placeholder

*Sau khi đặt tên cho nguồn và nhấn **OK**, ngay vị trí cursor sẽ tạo ra một placeholder có tên (Nhap\_ten)*

Theo báo cáo của Bộ Giáo dục Đào tạo (Nhap\_ten)



Tùy theo  Style mà kiểu hiển thị trích dẫn sẽ khác nhau

Theo báo cáo của Bộ Giáo dục Đào tạo **Invalid source specified.**



## Tab References – Group Citations & Bibliography

## Add New Placeholder



Insert Citation ▾

➤ Add New Placeholder...

Style: APA ▾

Theo báo cáo của Bộ Giáo dục Đào tạo (Nhap\_ten)

*Sau khi đã tìm được thông tin, tiến hành chỉnh sửa nguồn*

Edit Citation  
Edit Source  
Convert citation to static text

Edit Source

Type of Source: **Book** Language: Default

Bibliography Fields for APA

Author

Corporate Author

Title

Year

City

Publisher

Show All Bibliography Fields

Tag name

## Tab References – Group Citations & Bibliography

 Bibliography ▾

### Built-In

#### Bibliography

##### Bibliography

Chen, J. (2003). *Citations and References*. New York: Contoso Press.

Haas, J. (2005). *Creating a Formal Publication*. Boston: Proseware, Inc.

Kramer, J. D. (2006). *How to Write Bibliographies*. Chicago: Adventure Works Press.

#### References

##### References

Chen, J. (2003). *Citations and References*. New York: Contoso Press.

Haas, J. (2005). *Creating a Formal Publication*. Boston: Proseware, Inc.

Kramer, J. D. (2006). *How to Write Bibliographies*. Chicago: Adventure Works Press.

#### Works Cited

##### Works Cited

Chen, J. (2003). *Citations and References*. New York: Contoso Press.

Haas, J. (2005). *Creating a Formal Publication*. Boston: Proseware, Inc.

Kramer, J. D. (2006). *How to Write Bibliographies*. Chicago: Adventure Works Press.



## Bibliography

### Built-In

#### Bibliography

##### Bibliography

[1] J. D. Kramer, *How to Write Bibliographies*, Chicago: Adventure Works Press, 2006.

[2] J. . Chen, *Citations and References*, New York: Contoso Press, 2003.

[3] J. . Haas, *Creating a Formal Publication*, Boston: Proseware, Inc., 2005.

#### Works Cited

##### Works Cited

[1] J. D. Kramer, *How to Write Bibliographies*, Chicago: Adventure Works Press, 2006.


[2] J. . Chen, *Citations and References*, New York: Contoso Press, 2003.

[3] J. . Haas, *Creating a Formal Publication*, Boston: Proseware, Inc., 2005.

 Bibliography ▾

### Danh mục tài liệu tham khảo style IEEE

 Update Citations and Bibliography

 Cập nhật nội dung danh mục có sự thay đổi trong thông tin tài liệu

### References

- [1] VOV, “The Voice of Vietnamese,” 15 12 2017. [Trực tuyến]. Available:  
<http://vovworld.vn/en-US/current-affairs/vietnam-seeks-solutions-for-problems-caused-by-rapid-urbanization-603383.vov>.
- [2] “City Lab,” 18 1 2017. [Trực tuyến]. Available:  
<https://www.citylab.com/life/2017/01/southeast-asia-martin-prosperity->

## Tab References – Group Citations & Bibliography

## Convert to Static Text

### *Convert Bibliography to static text – Chuyển danh mục thành văn bản tĩnh*

Update Citations and Bibliography

#### Built-In

##### Bibliography

##### Bibliography

[1] J. D. Kramer, *How to Write Bibliographies*, Chicago: Adventure Works Press, 2006.

[2] J. . Chen, *Citations and References*, New York: Contoso Press, 2003.

##### References

##### References

[1] J. D. Kramer, *How to Write Bibliographies*, Chicago: Adventure Works Press, 2006.

[2] J. . Chen, *Citations and References*, New York: Contoso Press, 2003.

##### Works Cited

##### Works Cited

[1] J. D. Kramer, *How to Write Bibliographies*, Chicago: Adventure Works Press, 2006.

[2] J. . Chen, *Citations and References*, New York: Contoso Press, 2003.

Convert bibliography to static text

Filter Languages

## REFERENCES

Millionaire Mind, Piatkus

h: How to Make a Million in  
entials Publishing, 2005.

Mind Intensive - Change Y  
ble: <http://millionairemindir>