

**Font**

## Tab Home – Group Font

Calibri (Body) ▾

**Font** – kiểu font chữ

11 ▾

**Font size** – kích thước font

A<sup>^</sup> A<sub>v</sub>

**Increase/Decrease Font Size** – phóng to/thu nhỏ 1 level cho font size

Aa ▾

**Change Case** – thay đổi kiểu hiển thị văn bản (viết hoa, viết thường,...)

A ✖

**Clear All Formatting** – xoá tất cả định dạng hiện tại, quay về định dạng gốc

**B** *I* U ▾

**Bold** – định dạng in đậm, **Italic** – in nghiêng, **Underline** – gạch chân

S

**Shadow** – đổ bóng cho văn bản

~~ab~~

**Strikethrough** – gạch ngang văn bản (gạch bỏ thay vì xoá)

AV ▾

**Character Spacing** – khoảng cách giữa các ký tự trong một từ

 ▾

**Highlight** – tô màu nền để làm nổi bật văn bản

A ▾

**Font Color** – màu văn bản

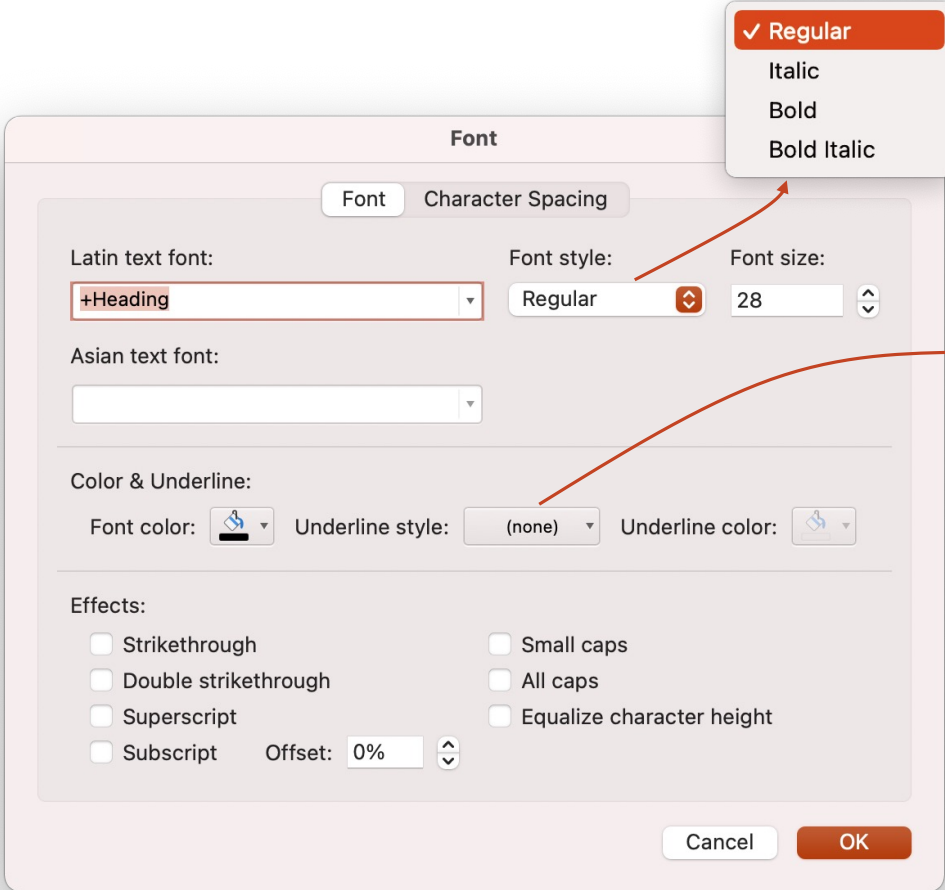


X<sup>2</sup> X<sub>2</sub>

**Subscript** – chữ nhỏ bên dưới,  
**Superscript** – chữ nhỏ bên trên

# Tab Home – Group Font

# Font - Font



**Regular** Không định dạng;  
**Italic** In nghiêng;  
**Bold** In đậm;  
**Bold Italic** Cả đậm và nghiêng



Các kiểu gạch chân

## Tab Home – Group Font

## Change Case

Aa ▾

**Change Case** – thay đổi kiểu hiển thị văn bản (viết hoa, viết thường,...)

Sentence case.

lowercase

UPPERCASE

Capitalize Each Word

TOGGLE cASE

**Sentence case.** *Viết hoa chữ cái đầu câu;*

**Lowercase** *viết thường toàn bộ ký tự chữ;*

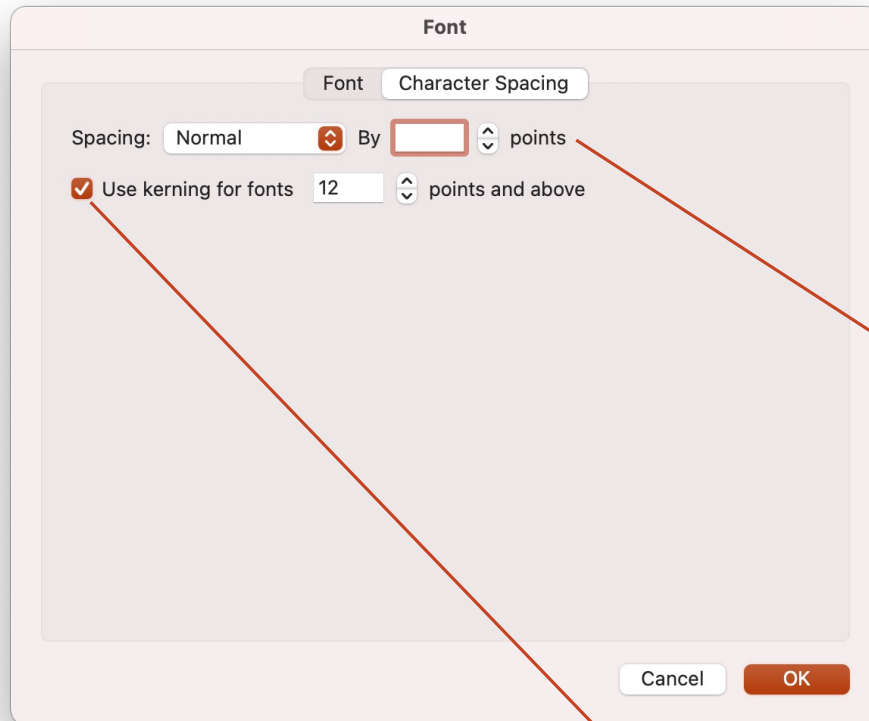
**UPPERCASE** *VIẾT IN HOA TOÀN BỘ KÝ TỰ CHỮ;*

**Capitalize Each Word** *Viết Hoa Chữ Cái Đầu Mỗi Từ*

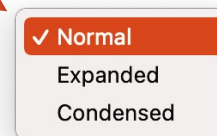
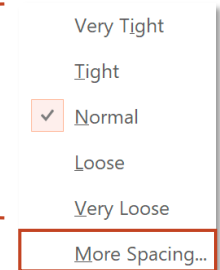
## Tab Home – Group Font

## Character Spacing

**Character Spacing** – khoảng cách giữa các ký tự trong một từ



**Very Tight** *giãn cách rất hẹp;*  
**Tight** *hẹp;*  
**Normal**  *bình thường;*  
**Loose**  *rộng ;*  
**Very Loose**  *r ấ t r ộ n g ;*



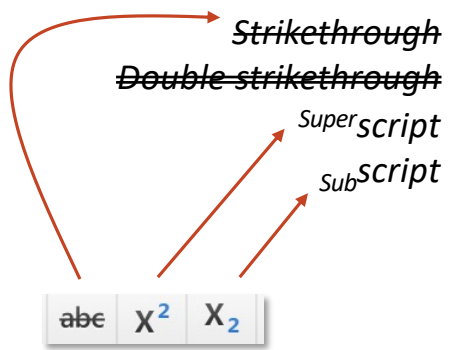
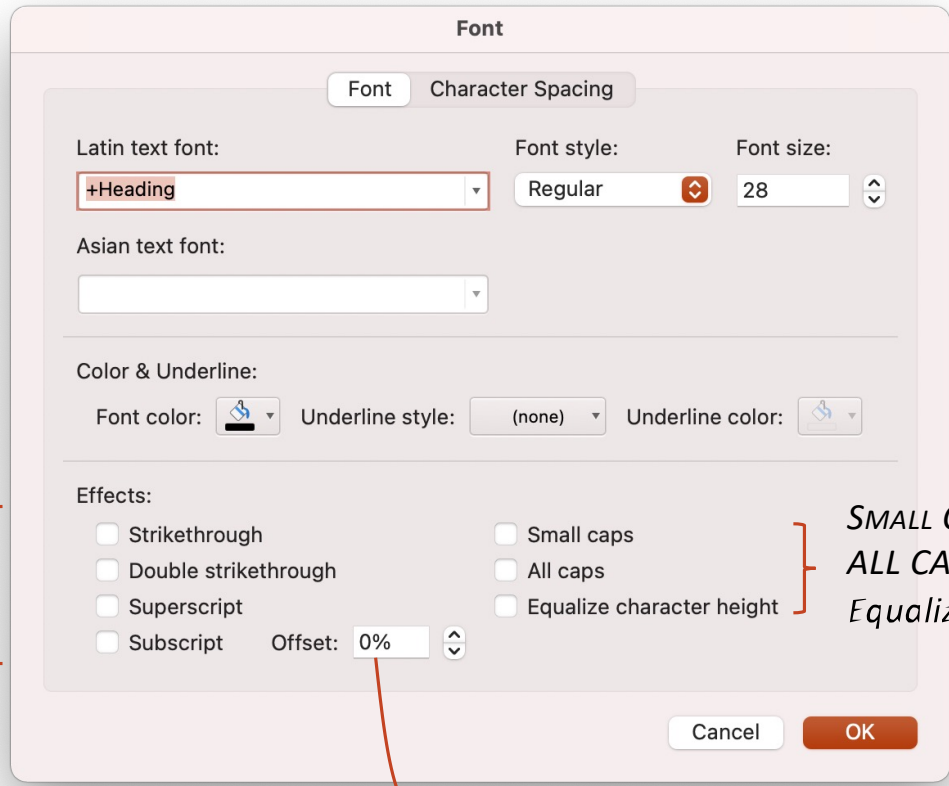
**Normal**  *khoảng cách giữa các ký tự bình thường;*  
**Expanded**  *rộng;*  
**Condensed**  *cô đặc, hẹp;*



**Kerning** chỉ khoảng cách giữa các ký tự của một font chữ. Không có kerning, mỗi ký tự sẽ chiếm một khối không gian và ký tự tiếp theo được in sau nó. Khi áp dụng kerning cho một font chữ, ký tự có thể chồng chéo lên nhau theo chiều dọc

Tab Home – Group Font

Font - Font



SMALL CAPS;  
ALL CAPS; giống với UPPERCASE;  
Equalize Character Height

Nhập giá trị dương/âm (%) để điều chỉnh độ lệch giữa kiểu chữ superscript/subscript so với chữ thường